



**IL FONDO UNICO  
PER LO SPETTACOLO (FUS)**  
in Emilia-Romagna

2018

**Osservatorio dello Spettacolo  
della Regione Emilia-Romagna**  
Servizio Cultura e Giovani

Coordinamento delle attività del Tavolo Tecnico dell'Osservatorio dello Spettacolo  
Regione Emilia-Romagna - ATER

Elaborazioni a cura di Valentina Tosi

Anno di pubblicazione 2019

**© Creative Commons License**

Quest'opera è rilasciata con licenza Creative Commons Attribuzione - Non commerciale  
- Condividi allo stesso modo 4.0 Internazionale.

Per leggere una copia della licenza visita il sito web:

<http://creativecommons.org/licenses/by-nc-sa/4.0/>





**IL FONDO UNICO  
PER LO SPETTACOLO (FUS)**

in Emilia-Romagna

2018

OSSERVATORIO DELLO SPETTACOLO | **MONITORAGGIO**



## INDICE

PREMESSA	3
1. ASSEGNAZIONI FUS IN EMILIA-ROMAGNA	5
2. RIPARTIZIONI DELLE ASSEGNAZIONI FUS IN EMILIA-ROMAGNA	7
2.1 Ripartizione per generi	7
2.2 Ripartizione per aree territoriali	10
3. ELENCO DEI CONTRIBUTI A VALERE SUL FONDO UNICO PER LO SPETTACOLO IN EMILIA-ROMAGNA	13
3.1 Ambito Musica	13
3.2 Ambito Teatro	17
3.3 Ambito Danza	21
3.4 Ambito Multidisciplinare	23
3.5 Ambito Circo	24
3.6 Ambito Residenze	26
3.7 Ambito Progetti speciali	27



## Premessa

Il presente documento riporta gli esiti in Emilia-Romagna delle assegnazioni per l'anno 2018 dei finanziamenti allo Spettacolo dal vivo da parte del Ministero per i Beni e le Attività Culturali attraverso il Fondo Unico per lo Spettacolo. Propone i dati e le elaborazioni statistiche a seguito dell'applicazione del D.M. 27 luglio 2017 "Criteri e modalità per l'erogazione, l'anticipazione la liquidazione dei contributi allo spettacolo dal vivo, a valere sul Fondo unico per lo spettacolo di cui alla legge 30 aprile 1985, n. 163".

Per favorire l'analisi, oltre alle assegnazioni relative al 2018, nelle tabelle sono riportati i contributi erogati attraverso il FUS nel triennio 2015-2017, fermo restando che al momento della stesura non è ancora stata approvata la relazione relativa all'utilizzo del FUS nel 2018.

È necessario precisare che, anche se il D.M. 27 luglio 2017 non riguarda l'ambito delle Fondazioni Lirico Sinfoniche – i cui finanziamenti sono regolati sulla base di altre normative –, per completezza informativa in questo report si fa riferimento anche al dato sulla Fondazione Teatro Comunale di Bologna, unico ente lirico in Emilia-Romagna.

Inoltre, i dati qui considerati comprendono la ripartizione di risorse integrative al FUS per l'anno 2018, pari a 10 milioni di Euro, approvata dalla Consulta per lo Spettacolo in data 23 ottobre 2018.

*Tutte le elaborazioni che seguono sono state realizzate sulla base dei dati presenti nei Decreti direttoriali di assegnazione dei contributi di cui al D.M. 27 luglio 2017 e ss.mm. pubblicati nelle pagine web della Direzione Generale per lo spettacolo dal vivo-MiBAC. (<http://www.spettacolodalvivo.beniculturali.it/index.php/normativa-fus-e-contributi>)*





## 1. Assegnazioni FUS in Emilia-Romagna

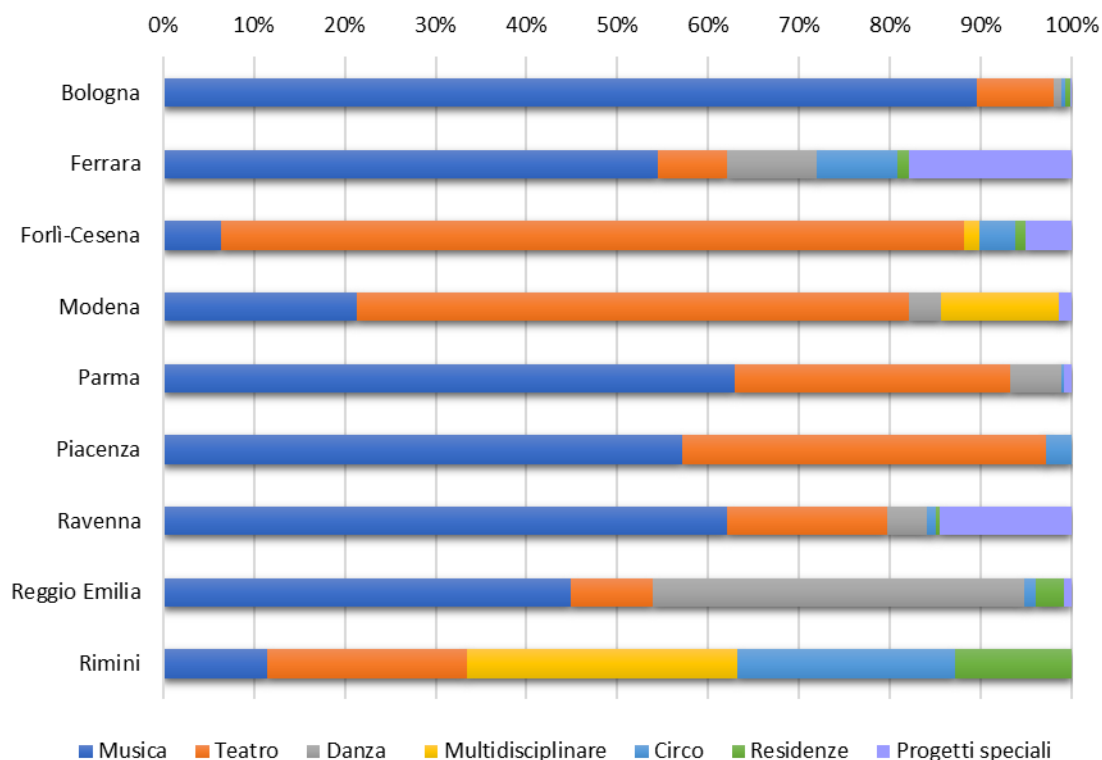
	Musica		Teatro		Danza		Multidisciplinare		Circo		Residenze (art. 43)		Progetti speciali (art. 44 comma 2)		Totale	
	Istanze	Euro	Istanze	Euro	Istanze	Euro	Istanze	Euro	Istanze	Euro	Istanze	Euro	Istanze	Euro	Istanze	Euro
Bologna	11*	9.561.260	11	907.156	4	92.785	0	0	2	43.839	2	56.360	1	21.000	31	10.682.400
Ferrara	2	760.445	2	106.339	2	139.147	0	0	4	123.210	1	18.040	1	250.000	12	1.397.181
Forlì-Cesena	2	66.039	2	847.503	0	0	1	18.031	1	40.079	1	12.200	2	52.848	9	1.036.700
Modena	1	794.228	4	2.270.978	2	127.329	1	484.620	0	0	0	0	1	55.000	9	3.732.155
Parma	3	3.317.952	4	1.602.367	2	293.888	0	0	1	20.000	0	0	2	43.500	12	5.277.707
Piacenza	1	598.083	1	419.685	0	0	0	0	1	29.975	0	0	0	0	3	1.047.743
Ravenna	5	2.254.825	6	640.900	2	160.588	0	0	1	34.056	1	13.400	2	530.000	17	3.633.769
Reggio Emilia	2	1.113.127	4	223.268	3	1.013.756	0	0	1	33.357	1	78.043	1	20.000	12	2.481.551
Rimini	1	85.194	3	162.707	0	0	2	219.518	4	176.941	1	95.386	0	0	11	739.746
<b>Totale</b>	<b>28</b>	<b>18.551.153</b>	<b>37</b>	<b>7.180.903</b>	<b>15</b>	<b>1.827.493</b>	<b>4</b>	<b>722.169</b>	<b>15</b>	<b>501.457</b>	<b>7</b>	<b>273.429</b>	<b>10</b>	<b>972.348</b>	<b>116</b>	<b>30.028.952</b>

\*Comprende la Fondazione Teatro Comunale di Bologna



## 2. Ripartizione delle assegnazioni FUS in Emilia-Romagna

Grafico 1 - Ripartizione assegnazioni FUS in Emilia-Romagna, anno 2018



### 2.1 Ripartizione per generi

Grafico 2 - Ripartizione assegnazioni FUS in Emilia-Romagna, anno 2018, Musica

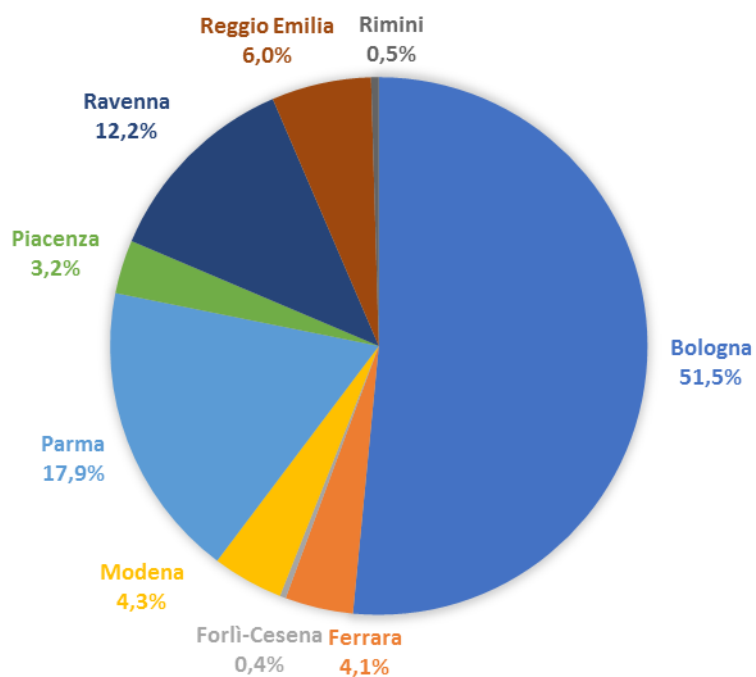


Grafico 3 - Ripartizione assegnazioni FUS in Emilia-Romagna, anno 2018, Teatro

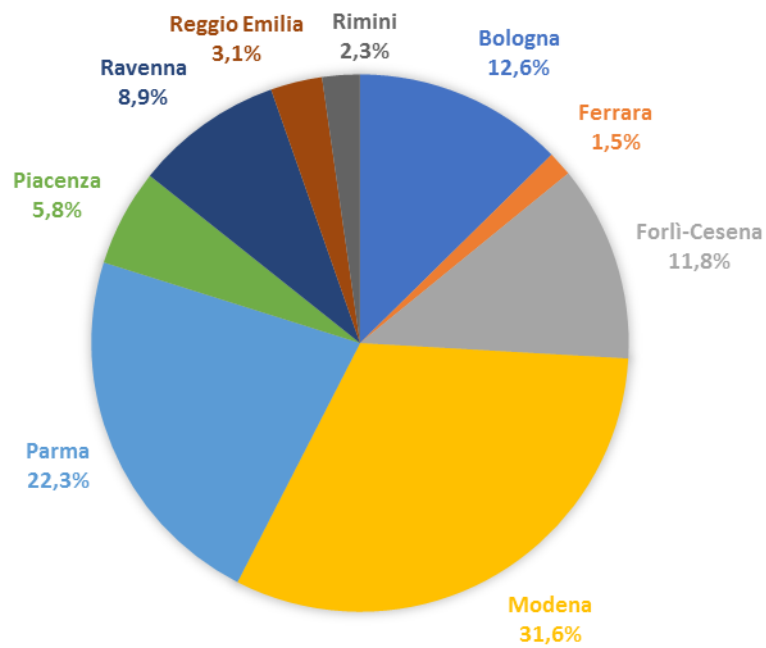
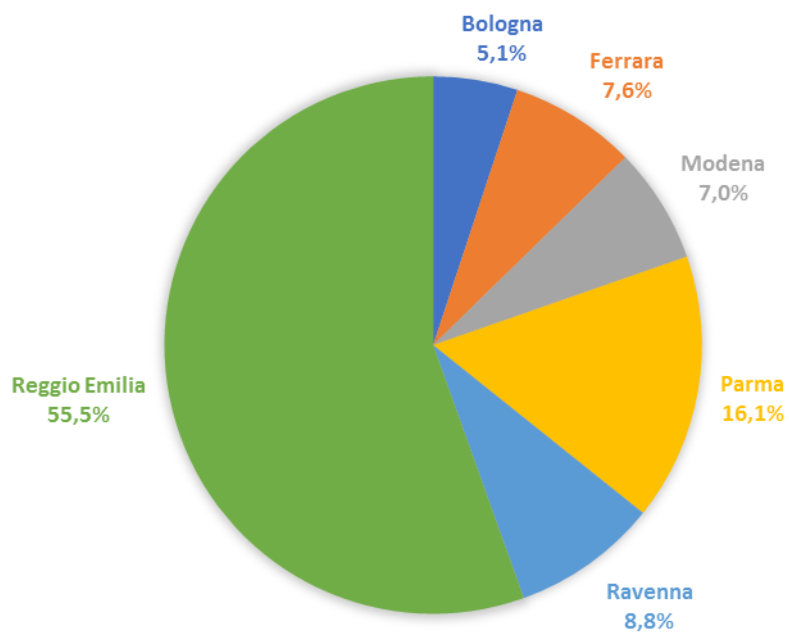
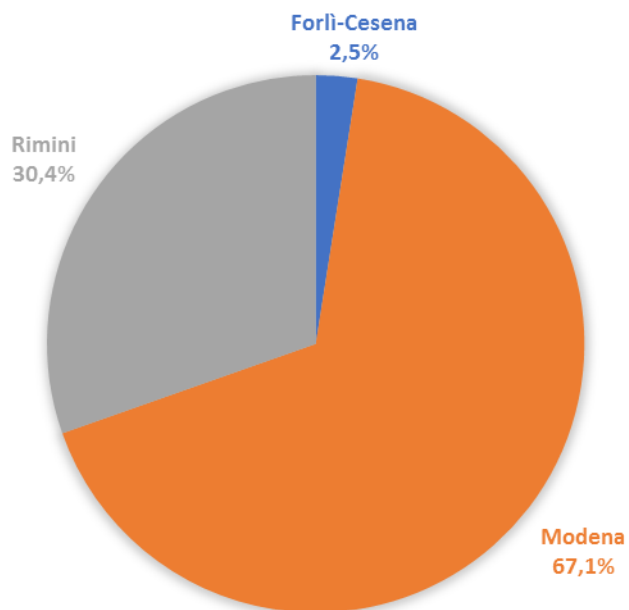


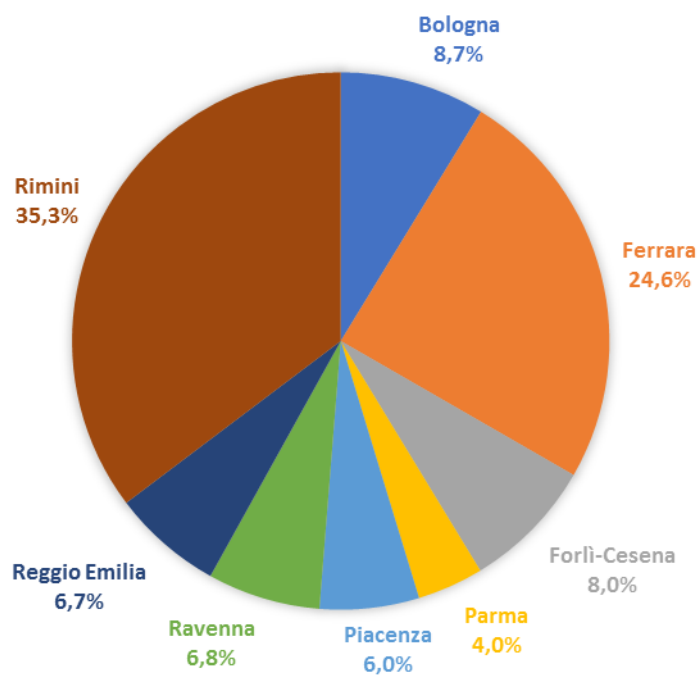
Grafico 4 - Ripartizione assegnazioni FUS in Emilia-Romagna, anno 2018, Danza



**Grafico 5 - Ripartizione assegnazioni FUS in Emilia-Romagna, anno 2018, Multidisciplinare**



**Grafico 6 - Ripartizione assegnazioni FUS in Emilia-Romagna, anno 2018, Circo**



## 2.2 Ripartizioni per aree territoriali

Grafico 7 - Ripartizione assegnazioni FUS in Emilia-Romagna, anno 2018, area di Bologna

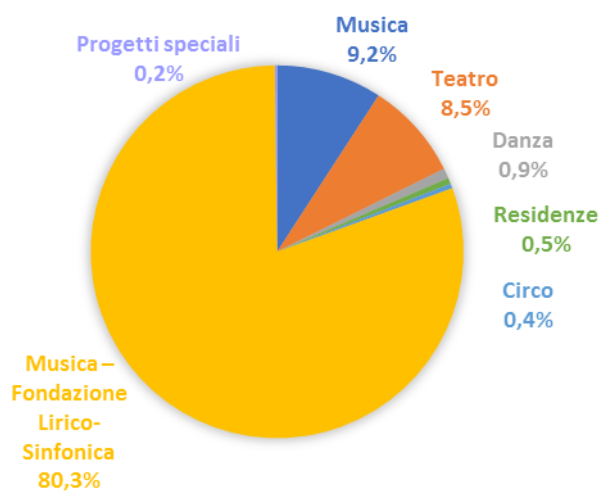


Grafico 8 - Ripartizione assegnazioni FUS in Emilia-Romagna, anno 2018, area di Ferrara

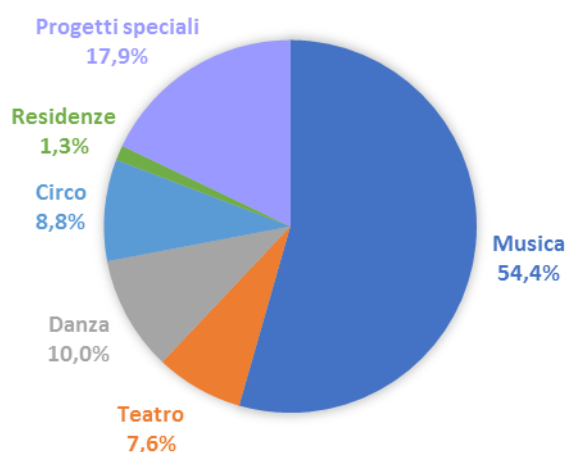
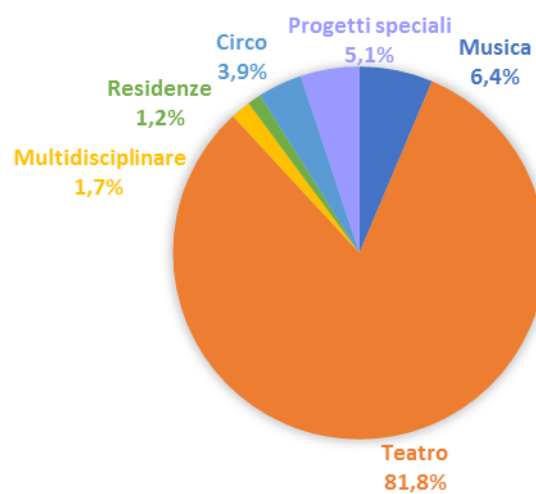
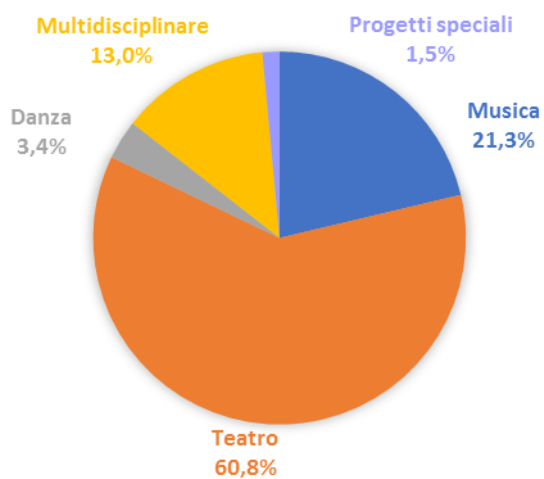


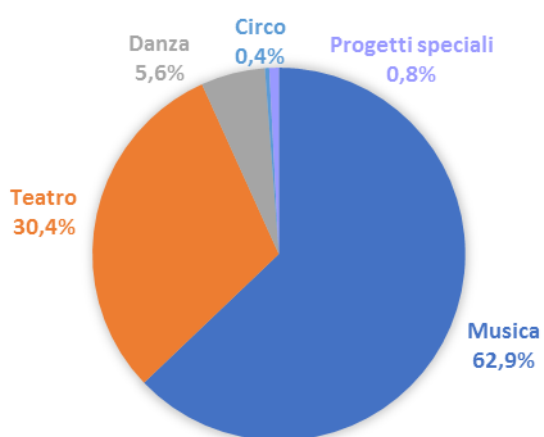
Grafico 9 - Ripartizione assegnazioni FUS in Emilia-Romagna, anno 2018, area di Forlì-Cesena



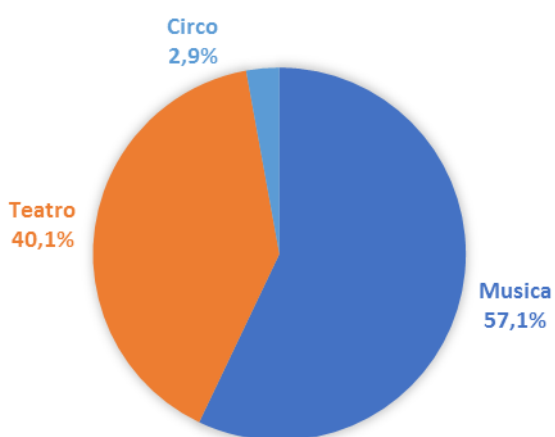
**Grafico 10 - Ripartizione assegnazioni FUS in Emilia-Romagna, anno 2018, area di Modena**



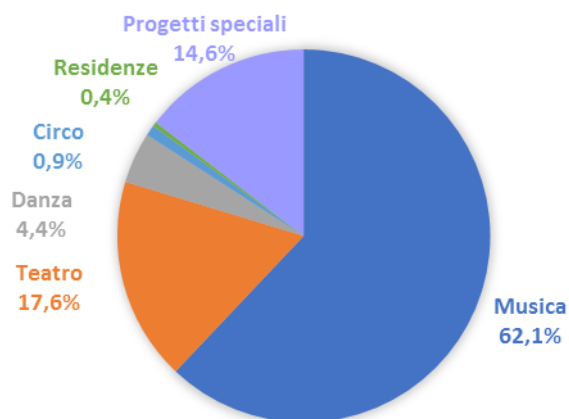
**Grafico 11 - Ripartizione assegnazioni FUS in Emilia-Romagna, anno 2018, area di Parma**



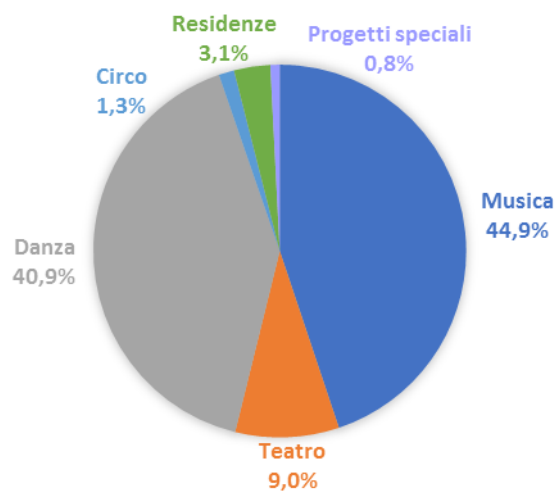
**Grafico 12 - Ripartizione assegnazioni FUS in Emilia-Romagna, anno 2018, area di Piacenza**



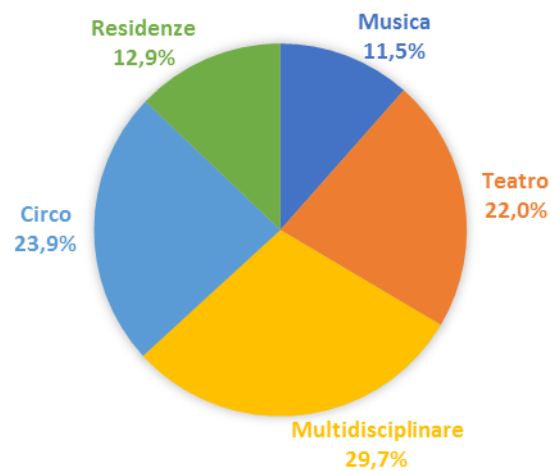
**Grafico 13 - Ripartizione assegnazioni FUS in Emilia-Romagna, anno 2018, area di Ravenna**



**Grafico 14 - Ripartizione assegnazioni FUS in Emilia-Romagna, anno 2018, area di Reggio Emilia**



**Grafico 15 - Ripartizione assegnazioni FUS in Emilia-Romagna, anno 2018, area di Rimini**





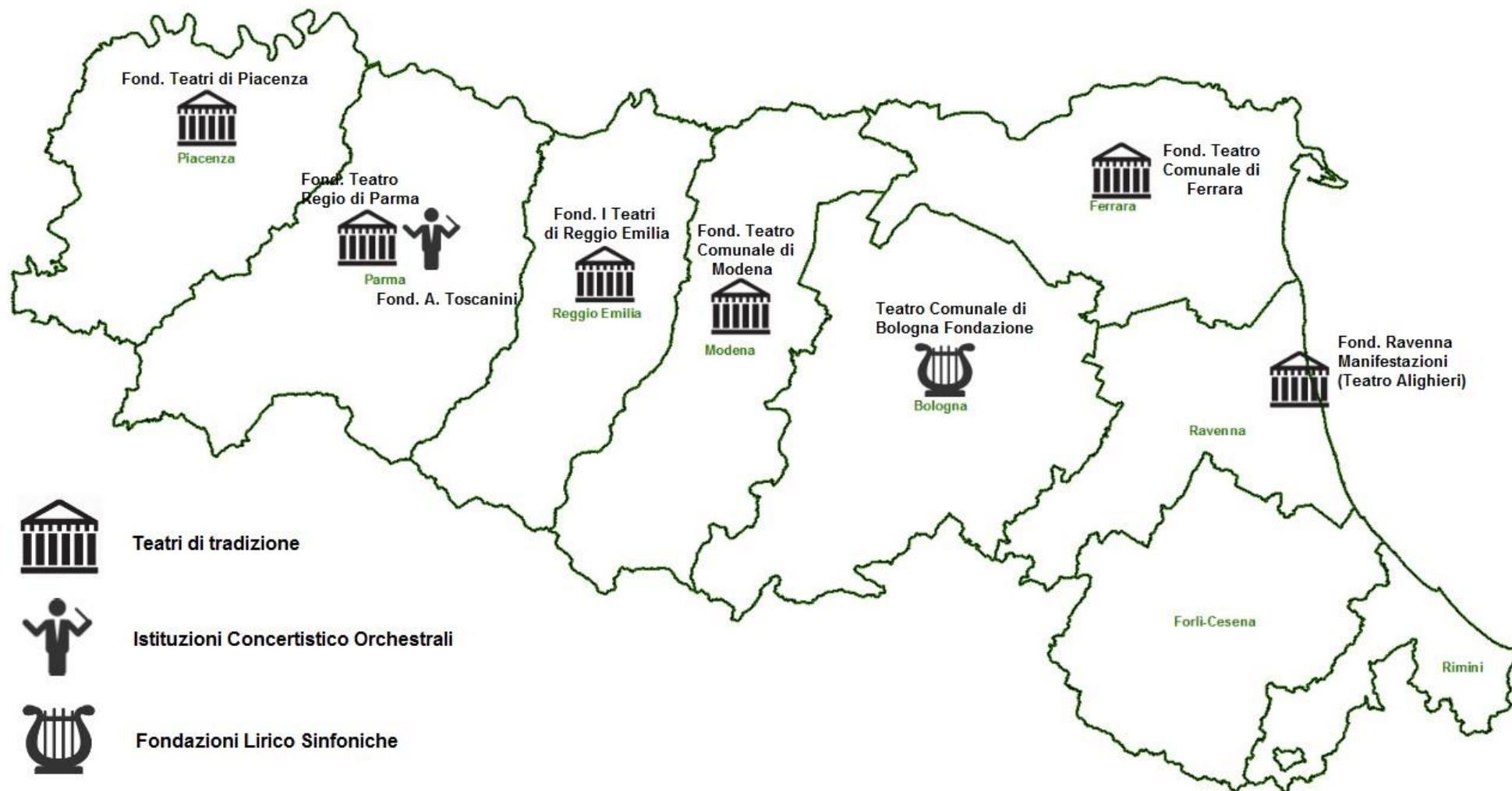
### 3. Elenco dei contribuiti a valere sul Fondo Unico per lo Spettacolo in Emilia-Romagna

#### 3.1 Ambito Musica: contributi FUS 2015-2017 - assegnazioni 2018

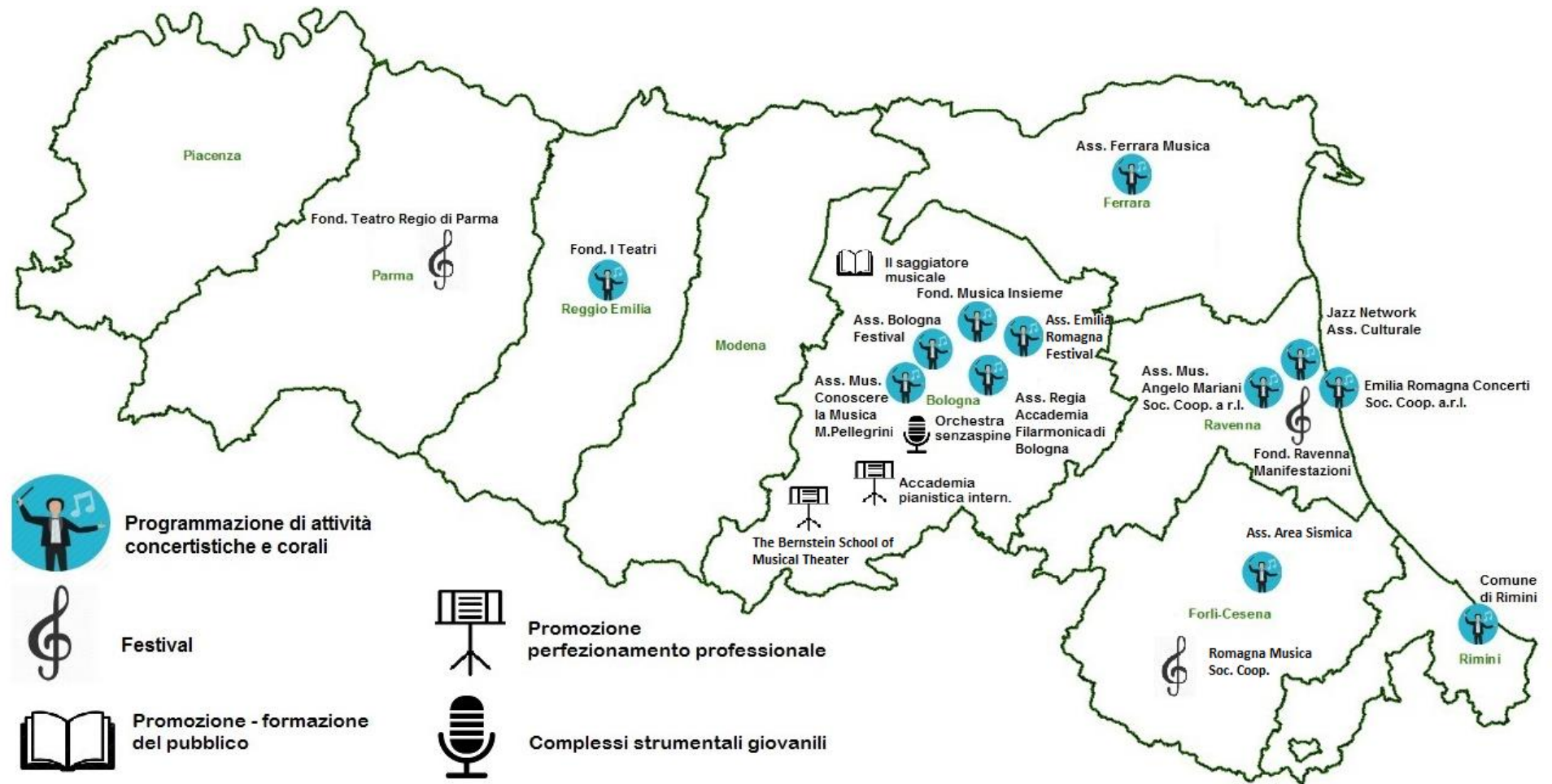
Settore attribuito sulla base D.M. 27 luglio 2017	Soggetto	Prov.	Città	2015	2016	2017	2018	Var. % 2016/2015	Var. % 2017/2016	Var. % 2018/2017	Var. 2016/2015	Var. 2017/2016	Var. 2018/2017
Fondazioni lirico-sinfoniche	Fondazione Teatro Comunale di Bologna	BO	Bologna	9.862.887	9.273.596	9.024.309	8.582.025	-6,0	-2,7	-4,9	-589.291	-249.287	-442.283
<b>Totale Fondazioni lirico-sinfoniche</b>				<b>9.862.887</b>	<b>9.273.596</b>	<b>9.024.309</b>	<b>8.582.025</b>	<b>-6,0</b>	<b>-2,7</b>	<b>-4,9</b>	<b>-589.291</b>	<b>-249.287</b>	<b>-442.283</b>
ICO (I sottoinsieme)	Fond. A. Toscanini - Orchestra Reg. dell'Emilia-Romagna	PR	Parma	1.970.295	1.921.737	2.056.258	1.995.956	-2,5	7,0	-2,9	-48.558	134.521	-60.302
<b>Totale Istituzioni concertistico-orchestrali</b>				<b>1.970.295</b>	<b>1.921.737</b>	<b>2.056.258</b>	<b>1.995.956</b>	<b>-2,5</b>	<b>7,0</b>	<b>-2,9</b>	<b>-48.558</b>	<b>134.521</b>	<b>-60.302</b>
Teatri di tradizione (III sottoinsieme)	Fond. Teatro Comunale di Ferrara	FE	Ferrara	552.168	569.947	609.843	594.505	3,2	7,0	-2,5	17.779	39.896	-15.338
Teatri di tradizione (II sottoinsieme)	Fond. Teatro Comunale di Modena	MO	Modena	917.622	872.554	928.817	794.228	-4,9	6,4	-14,5	-45.068	56.263	-134.589
Teatri di tradizione (II sottoinsieme)	Fond. Teatri di Piacenza	PC	Piacenza	527.753	564.695	604.223	598.083	7,0	7,0	-1,0	36.942	39.528	-6.140
Teatri di tradizione (I sottoinsieme)	Fond. Teatro Regio di Parma	PR	Parma	1.166.033	1.153.945	1.234.721	1.209.362	-1,0	7,0	-2,1	-12.088	80.776	-25.359
Teatri di tradizione (I sottoinsieme)	Fond. Ravenna Manifestazioni	RA	Ravenna	934.639	935.435	1.000.915	1.022.441	0,1	7,0	2,2	796	65.480	21.526
Teatri di tradizione (II sottoinsieme)	Fond. I Teatri di Reggio Emilia	RE	Reggio Emilia	789.105	774.577	828.797	828.733	-1,8	7,0	0,0	-14.528	54.220	-64
<b>Totale Teatri di tradizione</b>				<b>4.887.320</b>	<b>4.871.153</b>	<b>5.207.316</b>	<b>5.047.352</b>	<b>-0,3</b>	<b>6,9</b>	<b>-3,1</b>	<b>-16.167</b>	<b>336.163</b>	<b>-159.964</b>
Programmazione di attività concertistiche e corali (VII sottoinsieme)	Regia Accademia Filarmonica di Bologna	BO	Bologna	24.575	26.295	28.135	29.541	7,0	7,0	5,0	1.720	1.840	1.406
Programmazione di attività concertistiche e corali (IV sottoinsieme)	Ass. Bologna Festival	BO	Bologna	238.185	254.857	272.696	276.294	7,0	7,0	1,3	16.672	17.839	3.598
Programmazione di attività concertistiche e corali (V sottoinsieme)	Fond. Musica Insieme	BO	Bologna	65.000	69.550	74.418	78.138	7,0	7,0	5,0	4.550	4.868	3.720
Programmazione di attività concertistiche e corali (VII sottoinsieme)	Ass. Musicale "Conoscere la Musica - M. Pellegrini"	BO	Bologna	18.960	20.287	21.707	22.792	7,0	7,0	5,0	1.327	1.420	1.085
Programmazione di attività concertistiche e corali (IV sottoinsieme)	Ass. Ferrara Musica	FE	Ferrara	147.700	147.700	158.039	165.940	0,0	7,0	5,0	0	10.339	7.901
	Fond. Teatro Regio di Parma	PR	Parma	93.696	100.254	107.271	0	7,0	7,0	-	6.558	7.017	-107.271
Programmazione di attività concertistiche e corali (IV sottoinsieme)	Jazz Network	RA	Ravenna	124.387	128.453	137.444	144.316	3,3	7,0	5,0	4.066	8.991	6.872
Programmazione di attività concertistiche e corali (VI sottoinsieme)	Ass. Mus. Angelo Mariani Soc. Coop. a r.l.	RA	Ravenna	44.100	46.000	46.500	48.825	4,3	1,1	5,0	1.900	500	2.325
Programmazione di attività concertistiche e corali (VI sottoinsieme)	Emilia Romagna Concerti Soc. Coop. a r.l.	RA	Ravenna	23.436	25.076	26.760	28.098	7,0	6,7	5,0	1.640	1.684	1.338
Programmazione di attività concertistiche e corali (II sottoinsieme)	Fond. I Teatri di Reggio Emilia	RE	Reggio Emilia	236.573	253.133	270.852	284.394	7,0	7,0	5,0	16.560	17.719	13.542
Programmazione di attività concertistiche e corali (V sottoinsieme)	Comune di Rimini	RN	Rimini	77.905	83.358	89.193	85.194	7,0	7,0	-4,5	5.453	5.835	-3.999
Programmazione di attività concertistiche e corali (III sottoinsieme)	Ass. Emilia Romagna Festival	BO	Imola	-	-	-	155.359	-	-	-	-	-	155.359
Programmazione di attività concertistiche e corali, prime istanze (II sottoinsieme)	Ass. Area Sismica	FC	Forlì	-	-	-	20.000	-	-	-	-	-	20.000
<b>Totale Programmazione di attività concertistiche e corali</b>				<b>1.094.517</b>	<b>1.154.963</b>	<b>1.233.015</b>	<b>1.338.891</b>	<b>5,5</b>	<b>6,8</b>	<b>8,6</b>	<b>60.446</b>	<b>78.052</b>	<b>105.876</b>

Festival di assoluto prestigio (I sottoinsieme)	Fond. Ravenna Manifestazioni	RA	Ravenna	947.414	1.013.732	1.084.693	1.011.145	7,0	7,0	-6,8	66.318	70.961	-73.548
Festival di assoluto prestigio (II sottoinsieme)	Fond. Teatro Regio di Parma	PR	Parma	-	-	-	112.634	-	-	-	-	-	112.634
Festival (II sottoinsieme)	Romagna Musica Soc. Coop.	FC	Forlì	-	-	-	46.039	-	-	-	-	-	46.039
<b>Totale Festival</b>				<b>947.414</b>	<b>1.013.732</b>	<b>1.084.693</b>	<b>1.169.818</b>	<b>7,0</b>	<b>7,0</b>	<b>7,8</b>	<b>66.318</b>	<b>70.961</b>	<b>85.125</b>
Azioni trasversali - Promozione - Formazione del pubblico	Ass. Cult. Il Saggiatore Musicale	BO	Bologna	51.704	53.905	57.678	56.511	4,3	7,0	-2,0	2.201	3.773	-1.167
Azioni trasversali - Promozione - Perfezionamento professionale	Ass. Acc. Pianistica Int.le "Incontri col Maestro"	BO	Imola	150.598	154.616	165.439	164.470	2,7	7,0	-0,6	4.018	10.823	-969
Azioni trasversali - Promozione - Perfezionamento professionale	The Bernstein School of Musical Theater	BO	Bologna	-	-	-	64.761	-	-	-	-	-	64.761
<b>Totale Azioni trasversali - Promozione</b>				<b>202.302</b>	<b>208.521</b>	<b>223.117</b>	<b>285.742</b>	<b>3,1</b>	<b>7,0</b>	<b>28,1</b>	<b>6.219</b>	<b>14.596</b>	<b>62.625</b>
Complessi strumentali giovanili (I sottoinsieme)	Associazione Senzaspine	BO	Bologna	135.650	140.184	149.995	114.675	3,3	7,0	-23,5	4.534	9.811	-35.320
<b>Totale Complessi strumentali giovanili</b>				<b>135.650</b>	<b>140.184</b>	<b>149.995</b>	<b>114.675</b>	<b>3,3</b>	<b>7,0</b>	<b>-23,5</b>	<b>4.534</b>	<b>9.811</b>	<b>-35.320</b>
	Emilia Romagna Concerti Soc. Coop. a r.l.	RA	Ravenna	-	34.500	0	-	-	-	-	34.500	-34.500	-
	Romagna Musica Soc. Coop.	FC	Forlì	-	-	19.870	0	-	-	-	-	19.870	-19.870
Azioni trasversali - Tournée all'estero	Fondazione Teatro Comunale di Bologna	BO	Bologna	-	-	-	16.694	-	-	-	-	-	16.694
<b>Totale Azioni trasversali - Tournée all'estero</b>				<b>-</b>	<b>34.500</b>	<b>19.870</b>	<b>16.694</b>	<b>-</b>	<b>-42,4</b>	<b>-16,0</b>	<b>34.500</b>	<b>-14.630</b>	<b>-3.176</b>
<b>Totale Emilia-Romagna</b>				<b>19.100.385</b>	<b>18.618.386</b>	<b>18.998.573</b>	<b>18.551.153</b>	<b>-2,5</b>	<b>2,0</b>	<b>-2,4</b>	<b>-481.999</b>	<b>380.187</b>	<b>-447.419</b>

**Tavola 1 - Musica: Fondazioni lirico-sinfoniche, Istituzioni concertistico-orchestrale e Teatri di tradizione – Assegnazioni FUS 2018, Emilia-Romagna**



**Tavola 2 - Musica: Programmazione di attività concertistiche e corali, Festival, Promozione, Complessi strumentali giovanili – Assegnazioni FUS 2018, Emilia-Romagna**



### 3.2 Ambito Teatro: contributi FUS 2015-2017 - assegnazioni 2018

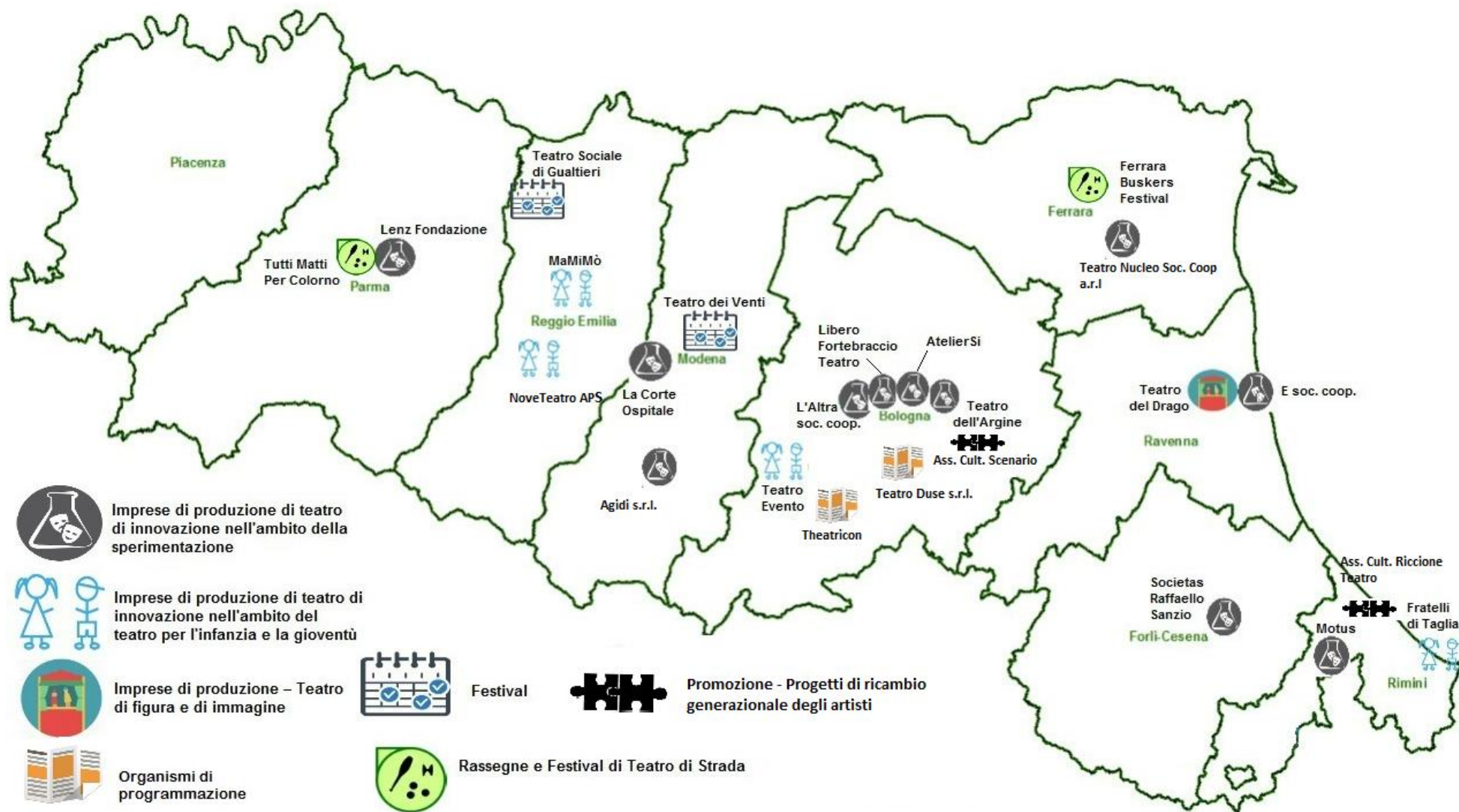
Settore attribuito sulla base D.M. 27 luglio 2017	Soggetto	Prov.	Città	2015	2016	2017	2018	Var. % 2016/15	Var. % 2017/16	Var. % 2018/17	Var. 2016/15	Var. 2017/16	Var. 2018/17
Imprese di produzione di teatro di innovazione nell'ambito della sperimentazione (I sottoinsieme)	Teatro dell'Argine Soc. Coop. Sociale	BO	San Lazzaro di Savena	103.900	111.173	118.955	124.902	7,0	7,0	5,0	7.273	7.782	5.947
Imprese di produzione di teatro di innovazione nell'ambito della sperimentazione (IV sottoinsieme)	Libero Fortebraccio Teatro Soc. Coop.	BO	Bologna	61.123	65.401	69.979	73.477	7,0	7,0	5,0	4.278	4.578	3.498
Imprese di produzione di teatro di innovazione nell'ambito della sperimentazione (II sottoinsieme)	L'Altra Soc. Coop. (già Teatri di vita Soc. Coop. a r.l. O.N.L.U.S.)	BO	Bologna	101.728	101.226	108.311	113.726	-0,5	7,0	5,0	-502	7.085	5.415
Imprese di produzione di teatro di innovazione nell'ambito della sperimentazione (V sottoinsieme)	Ateliersi Ass. Cult. (già Ass. Cult. Teatrino Clandestino)	BO	Bologna	46.018	46.382	49.628	52.109	0,8	7,0	5,0	364	3.246	2.481
Imprese di produzione di teatro di innovazione nell'ambito della sperimentazione (I sottoinsieme)	Ass. Raffaello Sanzio	FC	Cesena	328.254	351.231	375.817	394.607	7,0	7,0	5,0	22.977	24.586	18.790
Imprese di produzione di teatro di innovazione nell'ambito del teatro per l'infanzia e la gioventù (II sottoinsieme)	Teatro Evento Soc. Coop. Sociale	MO	Vignola	80.026	73.930	79.105	68.920	-7,6	7,0	-12,9	-6.096	5.175	-10.185
	Ass. Cult. Teatro Necessario	PR	Colorno	18.282	18.893	20.215	0	3,3	7,0	-	611	1.322	-20.215
Imprese di produzione di teatro di innovazione nell'ambito della sperimentazione (II sottoinsieme)	Lenz Fondazione	PR	Parma	51.046	53.727	57.480	60.354	5,3	7,0	5,0	2.681	3.753	2.874
Imprese di produzione di teatro di innovazione nell'ambito della sperimentazione (IV sottoinsieme)	E Soc. Coop. (già Ass. Cult. Fanny & Alexander)	RA	Ravenna	66.046	70.669	75.615	79.395	7,0	7,0	5,0	4.623	4.946	3.780
Imprese di produzione di teatro di innovazione nell'ambito della sperimentazione e nell'ambito del teatro per l'infanzia e la gioventù, prime istanze (II sottoinsieme)	Ass. Cult. Centro Teatrale MaMiMò	RE	Reggio Emilia	33.265	33.894	36.266	48.043	1,9	7,0	32,5	629	2.372	11.777
Imprese di produzione di teatro di innovazione nell'ambito della sperimentazione e nell'ambito del teatro per l'infanzia e la gioventù, prime istanze (II sottoinsieme)	NoveTeatro APS	RE	Novellara	-	-	-	35.711	-	-	-	-	-	35.711
Imprese di produzione di teatro di innovazione nell'ambito della sperimentazione (II sottoinsieme)	Ass. La Corte Ospitale	RE	Rubiera	95.397	95.397	102.074	107.177	0,0	7,0	5,0	0	6.677	5.103
Imprese di produzione di teatro di innovazione nell'ambito del teatro per l'infanzia e la gioventù (III sottoinsieme)	Fratelli di Taglia Soc. Coop. a r.l.	RN	Riccione	18.888	20.210	21.624	22.705	7,0	7,0	5,0	1.322	1.414	1.081
Imprese di produzione di teatro di innovazione nell'ambito della sperimentazione (III sottoinsieme)	Ass. Cult. Motus	RN	Rimini	87.411	93.529	100.000	105.000	7,0	6,9	5,0	6.118	6.471	5.000
Imprese di produzione teatrale (III sottoinsieme)	Agidi s.r.l.	MO	Modena	-	-	-	249.370	-	-	-	-	-	249.370
Imprese di produzione di teatro di innovazione nell'ambito della sperimentazione (V sottoinsieme)	Teatro Nucleo Soc. coop. a r.l.	FE	Ferrara	-	-	-	69.848	-	-	-	-	-	69.848
Imprese di produzione - Teatro di figura e di immagine (I sottoinsieme)	Teatro del Drago Soc. Coop. Sociale	RA	Ravenna	71.102	75.232	80.498	84.522	5,8	7,0	5,0	4.130	5.266	4.024
<b>Totale imprese di produzione</b>				<b>1.162.486</b>	<b>1.210.894</b>	<b>1.295.567</b>	<b>1.689.866</b>	<b>4,2</b>	<b>7,0</b>	<b>30,4</b>	<b>48.408</b>	<b>84.673</b>	<b>394.299</b>
Organismi di programmazione (I sottoinsieme)	Centro Culturale Teatro Aperto Soc. Coop. a r.l.	BO	Bologna	40.350	39.019	41.750	0	-3,3	7,0	-	-1.331	2.731	-41.750
Organismi di programmazione (I sottoinsieme)	Teatro Duse S.r.l.	BO	Bologna	-	-	-	78.645	-	-	-	-	-	78.645
Organismi di programmazione (I sottoinsieme)	Theatronic S.r.l.	BO	Bologna	-	-	-	64.473	-	-	-	-	-	64.473
<b>Totale Organismi di programmazione</b>				<b>40.350</b>	<b>39.019</b>	<b>41.750</b>	<b>143.118</b>	<b>-3,3</b>	<b>7,0</b>	<b>242,8</b>	<b>-1.331</b>	<b>2.731</b>	<b>101.368</b>

	Libero Fortebraccio Teatro Soc. Coop.	BO	Bologna	-	2.000	0	-	-	-	-	2.000	-2.000	-
Azioni trasversali - Tournée all'estero	L'Altra Soc. Coop. (già Teatri di vita Soc. Coop. a r.l. O.N.L.U.S.)	BO	Bologna	4.000	2.000	7.500	3.500	-50,0	275,0	-53,3	-2.000	5.500	-4.000
	Ass. Raffaello Sanzio	FC	Cesena	-	17.500	0	-	-	-	-	-17.500	-17.500	-
Azioni trasversali - Tournée all'estero	Fond. Emilia Romagna Teatro	MO	Modena	14.000	10.000	35.000	3.000	-28,6	250,0	-91,4	-4.000	25.000	-32.000
	Teatro Gioco Vita S.r.l.	PC	Piacenza	-	3.000	0	-	-	-	-	3.000	-3.000	-
	Fond. Teatro Due	PR	Parma	4.000	0	-	-	-	-	-	-4.000	-	-
Azioni trasversali - Tournée all'estero	Ass. Cult. Teatro Due Mondì	RA	Faenza	-	-	-	1.500	-	-	-	-	-	1.500
Azioni trasversali - Tournée all'estero	Ravenna Teatro Soc. Coop.	RA	Ravenna	-	-	-	1.500	-	-	-	-	-	1.500
	Teatro del Drago Soc. Coop. Sociale	RA	Ravenna	3.000	0	-	-	-	-	-	-3.000	-	-
	Ass. Cult. Motus	RN	Rimini	-	6.000	17.000	0	-	183,3	-	6.000	11.000	-17.000
Azioni trasversali - Tournée all'estero	Ass. Cult. Teatrino Giulare	BO	Sasso Marconi	-	-	-	1.000	-	-	-	-	-	1.000
Azioni trasversali - Tournée all'estero	E Soc. Coop.	RA	Ravenna	-	-	-	1.000	-	-	-	-	-	1.000
Azioni trasversali - Tournée all'estero	Ass. Cult. Panicarte	BO	Bologna	-	-	-	1.500	-	-	-	-	-	1.500
<b>Totale Azioni trasversali - Tournée all'estero</b>				<b>25.000</b>	<b>40.500</b>	<b>59.500</b>	<b>13.000</b>	<b>62,0</b>	<b>46,9</b>	<b>-78,2</b>	<b>15.500</b>	<b>19.000</b>	<b>-46.500</b>
	Comune di Sarsina - Plautus Festival	FC	Sarsina	28.978	31.006	33.176	0	7,0	7,0	-	2.028	2.170	-33.176
	Ass. Filodrammatica di promozione sociale Teatro dei Venti	MO	Modena	30.200	30.215	32.330	0	0,0	7,0	-	15	2.115	-32.330
Rassegne e Festival di teatro di strada (II sottoinsieme)	Ass. Cult. Tutti Matti per Colomo	PR	Parma	8.371	8.956	9.582	10.061	7,0	7,0	5,0	585	626	479
Rassegne e Festival di teatro di strada (I sottoinsieme)	Ass. Ferrara Buskers Festival	FE	Ferrara	32.447	33.658	36.014	36.491	3,7	7,0	1,3	1.211	2.356	477
Festival (III sottoinsieme)	Ass. Teatro Sociale di Gualtieri	RE	Gualtieri	26.901	28.784	30.798	32.337	7,0	7,0	5,0	1.883	2.014	1.539
<b>Totale Festival e Rassegne</b>				<b>126.897</b>	<b>132.619</b>	<b>141.900</b>	<b>78.889</b>	<b>4,5</b>	<b>7,0</b>	<b>-44,4</b>	<b>5.722</b>	<b>9.281</b>	<b>-63.011</b>
	Ass. Cult. Laminarie	BO	Bologna	24.285	25.984	27.802	0	7,0	7,0	-	1.699	1.818	-27.802
	Ass. Cult. Gruppo Altre Velocità	BO	Bologna	18.000	19.260	20.608	0	7,0	7,0	-	1.260	1.348	-20.608
Azioni trasversali - Promozione - Progetti di ricambio generazionale degli artisti	Ass. Cult. Riccione Teatro	RN	Riccione	-	-	-	35.002	-	-	-	-	-	35.002
Azioni trasversali - Promozione - Progetti di ricambio generazionale degli artisti	Ass. Cult. Scenario	BO	Bologna	-	-	-	37.389	-	-	-	-	-	37.389
<b>Totale Azioni trasversali - Promozione</b>				<b>42.285</b>	<b>45.244</b>	<b>48.410</b>	<b>72.391</b>	<b>7,0</b>	<b>7,0</b>	<b>49,5</b>	<b>2.959</b>	<b>3.166</b>	<b>23.981</b>
Centri di produzione di teatro di innovazione nell'ambito della sperimentazione e del teatro per l'infanzia e la gioventù (I sottoinsieme)	La Baracca Soc. Coop. Sociale O.N.L.U.S.	BO	Bologna	296.500	317.255	339.462	356.435	7,0	7,0	5,0	20.755	22.207	16.973
Centri di produzione di teatro di innovazione nell'ambito della sperimentazione e del teatro per l'infanzia e la gioventù (II sottoinsieme)	Accademia Perduta Romagna Teatri Soc. Coop. a r.l.	FC	Forlì	412.247	441.104	471.981	452.896	7,0	7,0	-4,0	28.857	30.877	-19.085
Centri di produzione di teatro di innovazione nell'ambito della sperimentazione e del teatro per l'infanzia e la gioventù (II sottoinsieme)	Teatro Gioco Vita S.r.l.	PC	Piacenza	371.133	397.044	399.700	419.685	7,0	0,7	5,0	25.911	2.656	19.985
Centri di produzione di teatro di innovazione nell'ambito della sperimentazione e del teatro per l'infanzia e la gioventù (II sottoinsieme)	Solares Fondazione delle Arti	PR	Parma	420.005	449.405	480.863	478.151	7,0	7,0	-0,6	29.400	31.458	-2.712
Centri di produzione di teatro di innovazione nell'ambito della sperimentazione e del teatro per l'infanzia e la gioventù (II sottoinsieme)	Ravenna Teatro Soc. Coop. a r.l.	RA	Ravenna	452.102	433.574	463.924	472.983	-4,1	7,0	2,0	-18.528	30.350	9.059
<b>Totale Centri di produzione</b>				<b>1.951.987</b>	<b>2.038.382</b>	<b>2.155.930</b>	<b>2.180.150</b>	<b>4,4</b>	<b>5,8</b>	<b>1,1</b>	<b>86.395</b>	<b>117.548</b>	<b>24.220</b>
Teatri di Rilevante Interesse Culturale (TRIC) (II sottoinsieme)	Fond. Teatro Due	PR	Parma	939.780	937.963	1.003.620	1.053.801	-0,2	7,0	5,0	-1.817	65.657	50.181
<b>Totale Teatri di Rilevante Interesse Culturale</b>				<b>939.780</b>	<b>937.963</b>	<b>1.003.620</b>	<b>1.053.801</b>	<b>-0,2</b>	<b>7,0</b>	<b>5,0</b>	<b>-1.817</b>	<b>65.657</b>	<b>50.181</b>
Teatri Nazionali (II sottoinsieme)	Fond. Emilia Romagna Teatro	MO	Modena	1.733.583	1.854.933	1.984.778	1.949.688	7,0	7,0	-1,8	121.350	129.845	-35.090
<b>Totale Teatri Nazionali</b>				<b>1.733.583</b>	<b>1.854.933</b>	<b>1.984.778</b>	<b>1.949.688</b>	<b>7,0</b>	<b>7,0</b>	<b>-1,8</b>	<b>121.350</b>	<b>129.845</b>	<b>-35.090</b>
<b>Totale Emilia-Romagna</b>				<b>6.022.368</b>	<b>6.299.554</b>	<b>6.731.455</b>	<b>7.180.903</b>	<b>4,6</b>	<b>6,9</b>	<b>6,7</b>	<b>277.186</b>	<b>431.901</b>	<b>449.448</b>

**Tavola 3 - Teatro: Centri di produzione, Teatri di Rilevante Interesse Culturale, Teatri Nazionali – Assegnazioni FUS 2018, Emilia-Romagna**



**Tavola 4 - Teatro: Imprese di produzione, Festival e Rassegne, Formazione del pubblico, organismi di programmazione – Assegnazioni FUS 2018, Emilia-Romagna**

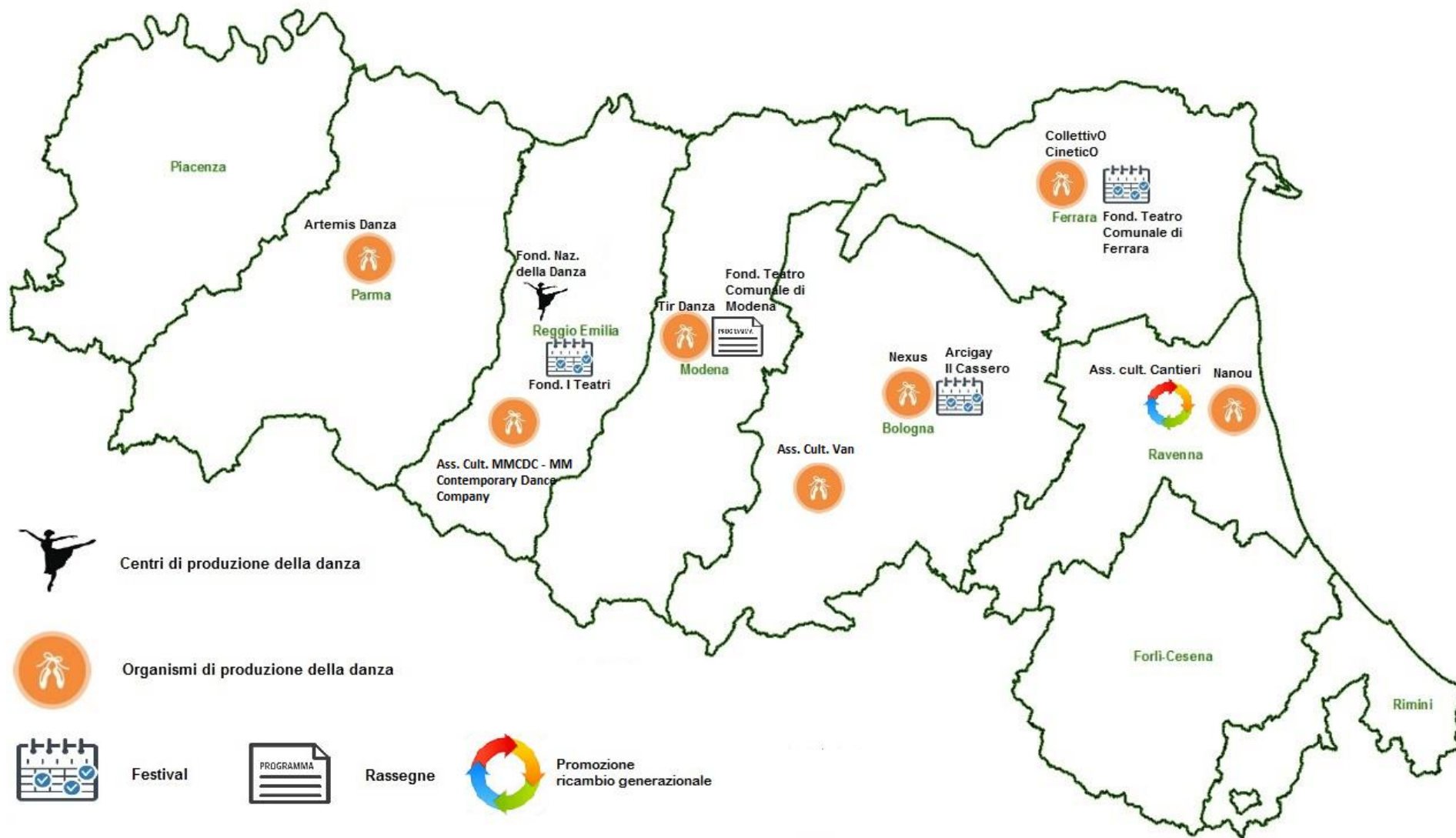




### 3.3 Ambito Danza: contributi FUS 2015-2017 - assegnazioni 2018

Settore attribuito sulla base D.M. 27 luglio 2017	Soggetto	Prov.	Città	2015	2016	2017	2018	Var. % 2016/2015	Var. % 2017/2016	Var. % 2018/17	Var. 2016/2015	Var. 2017/2016	Var. 2018/2017
Organismi di produzione della danza (V sottoinsieme)	Ass. Cult. Nexus	BO	Bologna	22.306	23.867	24.915	26.160	7,0	4,4	5,0	1.561	1.048	1.245
Organismi di produzione della danza, prime istanze (II sottoinsieme)	Ass. Cult. Collettivo Ginetico	FE	Ferrara	28.593	30.594	32.735	42.610	7,0	7,0	30,2	2.001	2.141	9.875
Organismi di produzione della danza (III sottoinsieme)	Ass. Teatrale TIR Danza	MO	Modena	70.139	75.048	80.301	84.316	7,0	7,0	5,0	4.909	5.253	4.015
Organismi di produzione della danza (I sottoinsieme)	Ass. Artemis Danza	PR	Parma	240.062	256.866	274.846	288.588	7,0	7,0	5,0	16.804	17.980	13.742
Organismi di produzione della danza (IV sottoinsieme)	Ass. Cult. Nanou	RA	Ravenna	30.182	31.939	34.174	35.882	5,8	7,0	5,0	1.757	2.235	1.708
Centri di produzione della danza (I sottoinsieme)	Fond. Naz. della Danza - Aterballetto	RE	Reggio Emilia	807.999	800.600	856.642	899.474	-0,9	7,0	5,0	-7.399	56.042	42.832
	Ass. Balletto Classico	RE	Reggio Emilia	187.200	0	-	-	-	-	-	-187.200	-	-
Organismi di produzione della danza, prime istanze (I sottoinsieme)	Ass. Cult. MMDC - MM Contemporary Dance Company	RE	Reggio Emilia	-	-	-	40.891	-	-	-	-	-	40.891
Organismi di produzione della danza, prime istanze (I sottoinsieme)	Ass. Cult. Van	BO	Bologna	-	-	-	35.908	-	-	-	-	-	35.908
<b>Totale Organismi e Centri di produzione della danza</b>				<b>1.386.481</b>	<b>1.218.914</b>	<b>1.303.613</b>	<b>1.453.829</b>	<b>-12,1</b>	<b>6,9</b>	<b>11,5</b>	<b>-167.567</b>	<b>84.699</b>	<b>150.216</b>
Azioni trasversali - Tournée all'estero	Ass. Artemis Danza	PR	Parma	5.409	10.000	13.500	5.300	84,9	35,0	-60,7	4.591	3.500	-8.200
	Fond. Naz. della Danza - Aterballetto	RE	Reggio Emilia	8.899	13.000	33.000	0	46,1	153,8	-	4.101	20.000	-33.000
Azioni trasversali - Tournée all'estero	Ass. Cult. Van	BO	Bologna	-	-	-	600	-	-	-	-	-	600
<b>Totale Azioni trasversali - Tournée all'estero</b>				<b>14.308</b>	<b>23.000</b>	<b>46.500</b>	<b>5.900</b>	<b>60,7</b>	<b>102,2</b>	<b>-87,3</b>	<b>8.692</b>	<b>23.500</b>	<b>-40.600</b>
Festival (I sottoinsieme)	Ass. Com. Prov. Arcigay - Il Cassero	BO	Bologna	25.054	26.807	28.683	30.117	7,0	7,0	5,0	1.753	1.876	1.434
Festival (III sottoinsieme)	Fond. Teatro Comunale di Ferrara	FE	Ferrara	80.305	85.926	91.940	96.537	7,0	7,0	5,0	5.621	6.014	4.597
Rassegne (II sottoinsieme)	Fond. Teatro Comunale di Modena	MO	Modena	46.641	48.103	51.470	43.013	3,1	7,0	-16,4	1.462	3.367	-8.457
	Fond. Teatro Regio di Parma	PR	Parma	34.205	34.772	37.206	0	1,7	7,0	-	567	2.434	-37.206
Festival (II sottoinsieme)	Fond. I Teatri di Reggio Emilia	RE	Reggio Emilia	61.052	65.325	69.897	73.391	7,0	7,0	5,0	4.273	4.572	3.494
<b>Totale Festival e Rassegne</b>				<b>247.257</b>	<b>260.933</b>	<b>279.196</b>	<b>243.058</b>	<b>5,5</b>	<b>7,0</b>	<b>-12,9</b>	<b>13.676</b>	<b>18.263</b>	<b>-36.138</b>
Azioni trasversali - Promozione - Ricambio generazionale	Ass. Culturale e Sportiva Dilettantistica Cantieri	RA	Alfonsine	105.385	112.761	118.768	124.706	7,0	5,3	5,0	7.376	6.007	5.938
<b>Totale Azioni trasversali - Promozione</b>				<b>105.385</b>	<b>112.761</b>	<b>118.768</b>	<b>124.706</b>	<b>7,0</b>	<b>5,3</b>	<b>5,0</b>	<b>7.376</b>	<b>6.007</b>	<b>5.938</b>
<b>Totale Emilia-Romagna</b>				<b>1.753.431</b>	<b>1.615.608</b>	<b>1.748.077</b>	<b>1.827.493</b>	<b>-7,9</b>	<b>8,2</b>	<b>4,5</b>	<b>-137.823</b>	<b>132.469</b>	<b>79.416</b>

**Tavola 5 - Danza: Centri di produzione, Organismi di produzione, Festival e Rassegne, Ricambio generazionale – Assegnazioni FUS 2018, Emilia-Romagna**



### 3.4 Ambito Multidisciplinare: contributi 2015-2017 - assegnazioni 2018

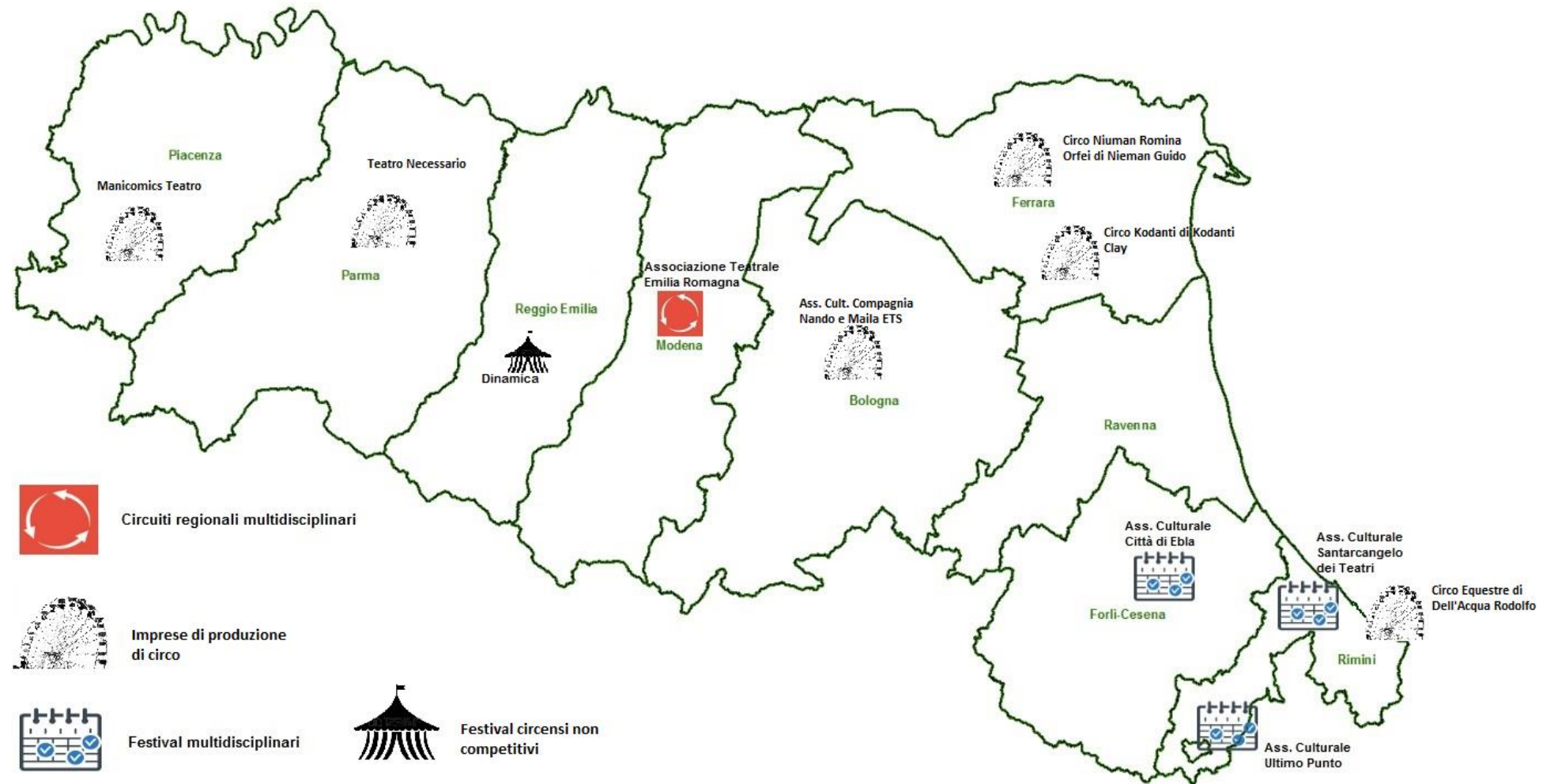
Settore attribuito sulla base D.M. 27 luglio 2017	Soggetto	Prov.	Città	2015	2016	2017	2018	Var. % 2016/2015	Variaz. % 2017/2016	Variaz. % 2018/2017	Variazione 2016/2015	Variazione 2017/2016	Variazione 2018/2017
Circuiti regionali multidisciplinari (II sottoinsieme)	ATER - Ass. Teatrale Emilia Romagna	MO	Modena	403.130	431.349	461.543	484.620	7,0	7,0	5,0	28.219	30.194	23.077
<b>Totale Circuiti regionali multidisciplinari</b>				<b>403.130</b>	<b>431.349</b>	<b>461.543</b>	<b>484.620</b>	<b>7,0</b>	<b>7,0</b>	<b>5,0</b>	<b>28.219</b>	<b>30.194</b>	<b>23.077</b>
	Teatro Duse S.r.l.	BO	Bologna	70.000	70.000	74.900	0	0,0	7,0	-	0	4.900	-74.900
<b>Totale Organismi di programmazione</b>				<b>70.000</b>	<b>70.000</b>	<b>74.900</b>	<b>0</b>	<b>0,0</b>	<b>7,0</b>	<b>-</b>	<b>0</b>	<b>4.900</b>	<b>-74.900</b>
Festival multidisciplinari (I sottoinsieme)	Ass. Cult. Ultimo Punto	RN	Pennabilli	57.800	61.846	66.175	69.483	7,0	7,0	5,0	4.046	4.329	3.308
Festival multidisciplinari (I sottoinsieme)	Ass. Santarcangelo dei Teatri	RN	Santarcangelo di Romagna	126.446	133.543	142.891	150.035	5,6	7,0	5,0	7.097	9.348	7.144
Festival multidisciplinari (III sottoinsieme)	Ass. Cult. Città di Ebla	FC	Forlì	15.000	16.050	17.173	18.031	7,0	7,0	5,0	1.050	1.123	858
<b>Totale Festival multidisciplinari</b>				<b>199.246</b>	<b>211.439</b>	<b>226.239</b>	<b>237.549</b>	<b>6,1</b>	<b>7,0</b>	<b>5,0</b>	<b>12.193</b>	<b>14.800</b>	<b>11.310</b>
<b>Totale Emilia-Romagna</b>				<b>672.376</b>	<b>712.788</b>	<b>762.682</b>	<b>722.169</b>	<b>6,0</b>	<b>7,0</b>	<b>-5,3</b>	<b>40.412</b>	<b>49.894</b>	<b>-40.513</b>

\*Nota: I seguenti soggetti hanno ricevuto i contributi FUS negli anni precedenti al 2015 in ambito danza (ATER - Ass. Teatrale Emilia Romagna) e teatro (Teatro Duse s.r.l., Ass. Cult. Ultimo Punto, Ass. Santarcangelo dei Teatri, Ass. Cult. Città di Ebla)

### 3.5 Ambito Circo: contributi 2015-2017 - assegnazioni 2018

Settore attribuito sulla base D.M. 27 luglio 2017	Soggetto	Prov.	Città	2015	2016	2017	2018	Variaz. % 2016/2015	Variaz. % 2017/2016	Variaz. % 2018/2017	Variazione 2016/2015	Variazione 2017/2016	Variazione 2018/2017
	Comune di Correggio	RE	Correggio	83.292	85.738	91.739	0	2,9	7,0	-	2.446	6.001	-91.739
<b>Totale Progetti di formazione del pubblico</b>				<b>83.292</b>	<b>85.738</b>	<b>91.739</b>	<b>0</b>	<b>2,9</b>	<b>7,0</b>	<b>-</b>	<b>2.446</b>	<b>6.001</b>	<b>-91.739</b>
Festival circensi non competitivi (III sottoinsieme)	Dinamica	RE	Reggio Emilia	30.105	32.212	34.466	33.357	7,0	7,0	-3,2	2.107	2.254	-1.109
<b>Totale Festival circensi non competitivi</b>				<b>30.105</b>	<b>32.212</b>	<b>34.466</b>	<b>33.357</b>	<b>7,0</b>	<b>7,0</b>	<b>-3,2</b>	<b>2.107</b>	<b>2.254</b>	<b>-1.109</b>
Imprese di produzione di circo contemporaneo e di innovazione	Ass. Cult. Teatro Necessario	PR	Colomo	-	-	-	20.000	-	-	-	-	-	20.000
Imprese di produzione di circo contemporaneo e di innovazione, prime istanze (I sottoinsieme)	Manicomis Teatro	PC	Piacenza	-	-	-	29.975	-	-	-	-	-	29.975
Imprese di produzione di circo contemporaneo e di innovazione, prime istanze (II sottoinsieme)	Ass. Cult. Compagnia Nando e Maila ETS	BO	Ozzano	-	-	-	38.573	-	-	-	-	-	38.573
Imprese di produzione di circo (II sottoinsieme)	Circo Equestre di Dell'Acqua Rodolfo	RN	Rimini	-	-	-	105.300	-	-	-	-	-	105.300
Imprese di produzione di circo (II sottoinsieme)	Circo Millennium dei Fratelli Coda Prin S.a.s. di Saly Nunziata	RA	Lugo	28.331	30.314	32.435	34.056	7,0	7,0	5,0	1.983	2.121	1.621
Imprese di produzione di circo (III sottoinsieme)	Circo Niuman Romina Orfei di Nieman Guido	FE	Fiscaglia	42.183	0	-	83.656	-	-	-	-42.183	-	83.656
Imprese di produzione di circo, prime istanze	Circo Kodanti di Codanti Clay	FE	Vigarano Mainarda	-	-	-	22.614	-	-	-	-	-	22.614
	Cristiani Bros di Darwin	RE	Bibbiano	32.719	0	-	-	-	-	-	-32.719	-	-
<b>Totale Imprese di produzione di circo e di circo contemporaneo</b>				<b>103.233</b>	<b>30.314</b>	<b>32.435</b>	<b>334.174</b>	<b>-70,6</b>	<b>7,0</b>	<b>930,3</b>	<b>-72.919</b>	<b>2.121</b>	<b>301.739</b>
	Omnia S.r.l.	RE	Reggio Emilia	-	22.526	21.882	0	-	-2,9	-	22.526	-644	-21.882
<b>Totale Azioni trasversali - Tournée all'estero</b>				<b>-</b>	<b>22.526</b>	<b>21.882</b>	<b>0</b>	<b>-</b>	<b>-2,9</b>	<b>-</b>	<b>22.526</b>	<b>-644</b>	<b>-21.882</b>
	DA.MA. S.n.c. di Canducci Daniela & C.	RN	Rimini	4.930	0	-	-	-	-	-	-4.930	-	-
	Giochi Galliano S.r.l.	FC	Forlì	24.840	0	-	-	-	-	-	-24.840	-	-
	Gommolandia di Savina Monica	FC	Forlì	132.000	0	-	-	-	-	-	-132.000	-	-
	Mazzotti Giorgio	FC	San Mauro Pascoli	8.320	0	-	-	-	-	-	-8.320	-	-
Acquisto di nuove attrazioni, impianti, macchinari, attrezzature e beni strumentali	Paperopolis di Ferri Vilmer & C. S.a.s.	RN	Bellaria-Igea Marina	5.710	0	-	7.184	-	-	-	-5.710	-	7.184
	Contardi Raffaella	PC	Rivergaro	-	30.640	0	-	-	-	-	30.640	-30.640	-
	Fillippi Maria Cristina	RN	Rimini	-	3.895	0	-	-	-	-	3.895	-3.895	-
	F.III Folloni S.n.c.	MO	Concordia sulla Secchia	-	15.129	0	-	-	-	-	15.129	-15.129	-
	Kinderland S.n.c. di Turroni Sanzio & C.	FC	Cesenatico	-	5.554	0	-	-	-	-	5.554	-5.554	-
	Migani Giuseppe	RN	Riccione	-	4.707	0	-	-	-	-	4.707	-4.707	-
	Morganti Loredana	RN	Misano Adriatico	-	42.429	0	-	-	-	-	42.429	-42.429	-
	Repetto Sabrina	FE	Vigarano Mainarda	-	21.065	0	-	-	-	-	21.065	-21.065	-
	Romagna Giochi S.r.l.	RA	Faenza	-	49.637	0	-	-	-	-	49.637	-49.637	-
	Idrorama S.r.l.	RN	Riccione	-	-	184.800	0	-	-	-	-	184.800	-184.800
	Rem S.a.s. di Degli Innocenti Roberto & C.	MO	Modena	-	-	44.800	0	-	-	-	-	44.800	-44.800
	Bisi Cristiano	FE	Fiscaglia	-	-	6.888	0	-	-	-	-	6.888	-6.888
Acquisto di nuove attrazioni, impianti, macchinari, attrezzature e beni strumentali	Biagini Remo	BO	Valsamoggia	-	-	-	5.266	-	-	-	-	-	5.266
Acquisto di nuove attrazioni, impianti, macchinari, attrezzature e beni strumentali	De Ronche Massimiliano	FE	Ferrara	-	-	-	7.913	-	-	-	-	-	7.913
Acquisto di nuove attrazioni, impianti, macchinari, attrezzature e beni strumentali	Farneti Ronni	FC	Forlì	-	-	-	40.079	-	-	-	-	-	40.079
Acquisto di nuove attrazioni, impianti, macchinari, attrezzature e beni strumentali	Giemme S.a.s. di Mauro Zena & C.	RN	Rimini	-	-	-	46.138	-	-	-	-	-	46.138
Acquisto di nuove attrazioni, impianti, macchinari, attrezzature e beni strumentali	Holidays S.n.c. di Pecci Stefano & C.	RN	Rimini	-	-	-	18.319	-	-	-	-	-	18.319
Acquisto di nuove attrazioni, impianti, macchinari, attrezzature e beni strumentali	Villani Luciano	FE	Mirabello	-	-	-	9.027	-	-	-	-	-	9.027
<b>Totale Acquisto di nuove attrazioni, impianti, macchinari, attrezzature e beni strumentali</b>				<b>175.800</b>	<b>173.056</b>	<b>236.488</b>	<b>133.926</b>	<b>-1,6</b>	<b>36,7</b>	<b>-43,4</b>	<b>-2.744</b>	<b>63.432</b>	<b>-102.562</b>
	Circo Acquatico Jonathan di Rossi Davide	FC	Sogliano al Rubicone	4.962	0	-	-	-	-	-	-4.962	-	-
<b>Totale Danni conseguenti ad evento fortuito</b>				<b>4.962</b>	<b>0</b>	<b>-</b>	<b>-</b>	<b>-</b>	<b>-</b>	<b>-</b>	<b>-4.962</b>	<b>-</b>	<b>-</b>
<b>Totale Emilia-Romagna</b>				<b>397.392</b>	<b>343.846</b>	<b>417.010</b>	<b>501.457</b>	<b>-13,5</b>	<b>21,3</b>	<b>20,3</b>	<b>-53.546</b>	<b>73.164</b>	<b>84.447</b>

**Tavola 6 - Multidisciplinare e Circo contemporaneo: Circuiti regionali, Organismi di programmazione e Festival, formazione del pubblico – Assegnazioni FUS 2018, Emilia-Romagna**



### 3.6 Ambito Residenze: assegnazioni 2018\*

Soggetto	Prov.	Città	2018
Associazione Culturale L'arboreto	RN	Mondaino	95.386
Associazione La Corte Ospitale	RE	Rubiera	78.043
L'Altra Soc. Coop.	BO	Bologna	40.200
Associazione Culturale AtelierSi	BO	Bologna	16.160
Teatro Nucleo Soc. Coop. a r.l.	FE	Ferrara	18.040
Associazione Culturale Teatro Due Mondi	RA	Faenza	13.400
Associazione Culturale Masque	FC	Forlì	12.200
<b>Totale Emilia-Romagna (quota MiBACT)</b>			<b>273.429</b>

\*Nota: con riferimento al triennio precedente, i finanziamenti ammontavano a 164.000 Euro negli anni 2015 e 2016, in aumento a 200.000 Euro nel 2017 (+22%)

### 3.7 Ambito Progetti speciali: contributi 2015-2017 - assegnazioni 2018

Soggetto	Prov.	Città	2015	2016	2017	2018	Variaz. % 2016/15	Variaz. % 2017/16	Variaz. % 2018/17	Variazione 2016/15	Variazione 2017/16	Variazione 2018/17
Orchestra giovanile Luigi Cherubini	RA	Ravenna	330.000	300.000	300.000	500.000	-9,1	0,0	66,7	-30.000	0	200.000
Fondazione Teatro Regio di Parma	PR	Parma	-	150.000	0	-	-	-	-	150.000	-150.000	-
Fondazione Accademia Filarmonica di Bologna	BO	Bologna	-	50.000	0	-	-	-	-	50.000	-50.000	-
Associazione Rumore di Fondo	RA	Faenza	-	50.000	70.000	0	-	40,0	-	50.000	20.000	-70.000
Fondazione Ravenna Manifestazioni	RA	Ravenna	-	-	200.000	0	-	-	-	-	200.000	-200.000
Teatro Nucleo Soc. coop. a r.l.	FE	Ferrara	-	-	60.000	0	-	-	-	-	60.000	-60.000
Associazione Culturale Mikrokosmos	RA	Ravenna	-	-	10.000	0	-	-	-	-	-	10.000
Comune di Ferrara	FE	Ferrara	-	-	-	250.000	-	-	-	-	-	250.000
Emilia Romagna Concerti Soc. Coop. a r.l.	RA	Ravenna	-	-	-	30.000	-	-	-	-	-	30.000
Fondazione Prometeo	PR	Parma	-	-	-	37.500	-	-	-	-	-	37.500
Inscena S.r.l.	RE	Reggio Emilia	-	-	-	20.000	-	-	-	-	-	20.000
Teatro Europeo Plautino	FC	Sarsina	-	-	-	15.348	-	-	-	-	-	15.348
Teatro dei Venti	MO	Modena	-	-	-	55.000	-	-	-	-	-	55.000
Associazione Laminarie	BO	Bologna	-	-	-	21.000	-	-	-	-	-	21.000
Comune di Sarsina - Plautus Festival	FC	Sarsina	-	-	-	37.500	-	-	-	-	-	37.500
Ass. Cult. Teatro Necessario	PR	Colomo	-	-	-	6.000	-	-	-	-	-	6.000
<b>Totale Emilia-Romagna</b>			<b>330.000</b>	<b>550.000</b>	<b>640.000</b>	<b>972.348</b>	<b>66,7</b>	<b>16,4</b>	<b>51,9</b>	<b>220.000</b>	<b>90.000</b>	<b>332.348</b>

---

**IL REPORT ESAMINA LE ASSEGNAZIONI DI CONTRIBUTI DA PARTE DEL MIBAC (MINISTERO PER I BENI E LE ATTIVITÀ CULTURALI) ATTRAVERSO IL FONDO UNICO PER LO SPETTACOLO AI SOGGETTI DELL'EMILIA-ROMAGNA NELL'ANNO 2018 PER UN AMMONTARE COMPLESSIVO DI 30.028.952 EURO.**

**PER FAVORIRE L'ANALISI DEGLI ANDAMENTI, IL REPORT PRESENTA ANCHE LE INDICAZIONI DEI CONTRIBUTI FUS EROGATI NEL PERIODO 2015-2017.**

**LA FONTE DEL RAPPORTO È RAPPRESENTATA DAI DATI PROVENIENTI DALLA DIREZIONE GENERALE PER LO SPETTACOLO DAL VIVO, MIBAC.**

---